



TODOS APRENDEM

iABCD




REGULAMENTO

# REGULAMENTO

## Curso Todos Aprendem EAD

### 3ª Edição – 2015

São Paulo, Setembro de 2015






TODOS APRENDEM

iABCD

## SUMÁRIO

A. INTRODUÇÃO .....	3
B. ESTRUTURA DO CURSO .....	3
C. INSCRIÇÃO E CADASTRO .....	5
D. AVALIAÇÃO E CERTIFICAÇÃO .....	7
E. RESPONSABILIDADES DO CURSISTA .....	8
F. SEGURANÇA DA INFORMAÇÃO NAS ATIVIDADES WEB .....	8

REGULAMENTO





## TODOS APRENDEM

iABCD

### A. INTRODUÇÃO

1. O Instituto ABCD, em parceria com a Secretaria da Educação do Estado de São Paulo (SEE-SP), por meio da Escola de Formação e Aperfeiçoamento dos Professores do Estado de São Paulo “Paulo Renato Costa Souza” (EFAP), apresenta a 3ª edição do Curso Todos Aprendem EAD – 2015. Este curso tem o objetivo de formar professores dos Anos Iniciais para o ensino na diversidade, com o intuito de:
  - a. Identificar os alunos com risco para transtornos funcionais de aprendizagem (dislexia, discalculia e disgrafia);
  - b. Aplicar estratégias pedagógicas individualizadas para os alunos identificados;
  - c. Registrar e acompanhar o desempenho dos alunos frente às intervenções recomendadas.
2. Este material regulamenta a 3ª edição de 2015 do Curso Todos Aprendem EAD, que será realizado na modalidade de Educação a Distância (EaD).
3. Será utilizado, nesta formação, o Ambiente Virtual de Aprendizagem do Instituto ABCD (AVA-iABCD), a partir da tecnologia disponível na plataforma Moodle. Este é um software livre de apoio à aprendizagem, um *Learning Management System* (Sistema de Gestão da Aprendizagem), acessível por meio da internet ou de rede local.
4. O conteúdo deste curso não foi ambientado de forma a contemplar a acessibilidade de cursistas com deficiência visual ou auditiva.

### B. ESTRUTURA DO CURSO

5. O Curso Todos Aprendem EAD – 3ª Edição – 2015 terá duração de nove meses, totalizando 90 horas de carga horária. Cada módulo será realizado conforme disposto no cronograma a seguir:

Módulos	Início	Término
<b>1 (30h)</b>	19 de outubro de 2015	11 de janeiro de 2016
<b>2 (30h)</b>	11 de janeiro de 2016	4 de abril de 2016
<b>3 (30h)</b>	4 de abril de 2016	27 de junho de 2016



TODOS APRENDEM

iABCD

6. Durante o curso, os cursistas serão acompanhados por professores tutores do Instituto ABCD, sendo um tutor para cada grupo de 200 alunos. Os temas dos módulos serão:

<b>Módulo 1 (30 horas)</b>
<ul style="list-style-type: none"> <li>• Neurodesenvolvimento: a arquitetura do cérebro e a importância do meio ambiente;</li> <li>• Desenvolvimento Infantil;</li> <li>• Perfis de Aprendizagem e Neurodiversidade.</li> </ul>
<b>Módulo 2 (30 horas)</b>
<ul style="list-style-type: none"> <li>• Dificuldade ou Transtornos de Aprendizagem?;</li> <li>• Transtornos Funcionais de Aprendizagem (TFA): o que são?;</li> <li>• Perfil dos Alunos com TFA (suas áreas de talento e de dificuldade);</li> <li>• Por Dentro da Dislexia.</li> </ul>
<b>Módulo 3 (30 horas)</b>
<ul style="list-style-type: none"> <li>• Por Dentro da Disgrafia;</li> <li>• Por Dentro da Discalculia;</li> <li>• Planejamento de Estratégias para Sala de Aula: enfoque multissensorial para alcançar todos os alunos;</li> <li>• Acompanhamento dos Alunos: a importância do uso de parâmetros individuais e do grupo;</li> <li>• Desenho Universal de Aprendizagem.</li> </ul>

7. A carga horária por módulo foi dividida segundo esta tabela:

Atividades	Carga horária por módulo	Carga horária total
Fórum	4h	12h
Leitura	10h	30h
Questões Discursivas	2h30	7h30
Questões Objetivas	1h30	4h30
Videoaula	9h	27h
QUIZ	1h	3h
Esclarecimento de dúvidas	2h	6h
<b>Carga horária total</b>	<b>30h</b>	<b>90h</b>

REGULAMENTO



## TODOS APRENDEM

iABCD


### C. INSCRIÇÃO E CADASTRO

#### Quem poderá se inscrever?

8. A 3ª Edição – 2015 do Curso Todos Aprendem EAD é direcionada aos seguintes profissionais da SEE-SP em exercício no Ensino Fundamental (EF) Anos Iniciais, conforme base da Coordenadoria Geral de Recursos Humanos (CGRH) de agosto de 2015:
  - a. Professor Educação Básica (PEB) I em exercício na SEE-SP;
  - b. PEB II em exercício no EF Anos Iniciais;
  - c. Professor coordenador dos Anos Iniciais;
  - d. Professor coordenador de Núcleo Pedagógico (PCNP) responsável pelo EF Anos Iniciais;
  - e. Profissionais em exercício no Centro de Ensino Fundamental dos Anos Iniciais (CEFAI) da Coordenadoria de Gestão da Educação Básica (CGEB).
9. Aqueles que corresponderem ao público-alvo, mas seus nomes não constarem refletidos na base CGRH de agosto de 2015, em exercício nos cargos ou funções dispostos no item 8 do presente Regulamento, não poderão se inscrever nesta edição.

#### Como se inscrever?

10. Para esta 3ª Edição – 2015 do Curso Todos Aprendem EAD serão ofertadas 600 vagas, a serem preenchidas por ordem de inscrição, além de composição de lista de espera com 100 interessados.
11. As inscrições serão realizadas por adesão, **de 29 de setembro a 5 de outubro de 2015**, até o término das 600 vagas e das 100 vagas de lista de espera ou até o término do período de inscrição, o que acontecer primeiro.
12. Os profissionais interessados em realizar o curso nesta 3ª edição deverão seguir os seguintes procedimentos:
  - a. Acessar o *hotsite* [www.escoladeformacao.sp.gov.br/abcd](http://www.escoladeformacao.sp.gov.br/abcd);
  - b. Ter em mãos seus dados pessoais (nome completo, RG, CPF e e-mail pessoal e ativo);
  - c. No canal “Inscrições”, assistir por completo ao vídeo “Conhecendo o curso” e clicar no link de acesso ao formulário de inscrição, que será informado durante vídeo;
    - i. Acessar o formulário de inscrição utilizando seu CPF como usuário e seu RG como senha (ou senha utilizada nas ferramentas da Rede do Saber);
    - ii. Ler atentamente o Termo de Aceite e, concordando com as regras dispostas, clicar em “Aceito”;
    - iii. Preencher seus dados pessoais e profissionais e realizar sua inscrição, conforme orientações constantes no formulário;
    - iv. Atentar-se ao preenchimento do campo “E-mail”, de modo a informar um e-mail pessoal, válido e ativo;
    - v. Tomar nota do protocolo de inscrição expedido pelo sistema.





## TODOS APRENDEM

iABCD

13. Ao se inscrever, o profissional receberá, automaticamente, mensagem no e-mail (o mesmo indicado no formulário de inscrição) com informações sobre a sua inscrição, tais como: nome do curso, número de protocolo e cópia do Termo de Aceite.
14. A relação final dos 600 inscritos e a relação de 100 inscritos em lista de espera serão divulgadas no *hotsite* [www.escoladeformacao.sp.gov.br/abcd](http://www.escoladeformacao.sp.gov.br/abcd).
15. Aqueles que forem inscritos e não se cadastrarem para acesso ao curso em até uma semana serão considerados desistentes nesta 3ª edição;
16. As vagas provenientes de desistência serão preenchidas pela lista de espera, em uma única chamada, sendo respeitada a ordem de inscrição.
17. **Atenção:** A inscrição em determinada edição é válida apenas para aquela oferta, e não caracteriza inscrição em possíveis edições subsequentes!
18. Os inscritos nesta 3ª edição, que derem início ao curso e forem reprovados por frequência e/ou por aproveitamento, não poderão participar de outras ações de formação da EFAP oferecidas no ano de homologação do curso no DOE.

### **Como acessar e se cadastrar no AVA-iABCD?**

19. Após a realização da inscrição, os 600 primeiros inscritos serão enturcados e deverão se cadastrar para acessar o AVA-iABCD, sendo respeitada a data início desta 3ª edição do curso, dia **19 de outubro de 2015**:
  - a. Para entrar no AVA-iABCD, o cursista deverá primeiramente acessar o site: <http://escolavirtual.institutoabcd.org.br>;
  - b. Na página inicial, o cursista colocará sua identificação, que será seu endereço de e-mail e sua senha, que, neste momento, será o número de seu RG;
  - c. Caso não se lembre de sua senha, poderá solicitar uma nova, clicando em “Esqueceu o seu usuário e senha?”. Assim, receberá em seu e-mail uma nova senha temporária para acessar o AVA-iABCD. Logo em seguida, deverá modificar esta senha para outra de sua preferência;
  - d. Ao realizar o login, o cursista será redirecionado para a página inicial do AVA-iABCD.

### **Prazo para o primeiro acesso**

20. O cursista inscrito **terá uma semana** para realizar o primeiro acesso ao AVA-iABCD a partir do início do curso, em **19 de outubro de 2015**; caso contrário, perderá sua vaga para o primeiro inscrito na lista de espera.
21. Os inscritos na lista de espera poderão ser chamados **até o dia 26 de outubro de 2015**.

**TODOS APRENDEM**

iABCD

**D. AVALIAÇÃO E CERTIFICAÇÃO****Avaliação das atividades realizadas**

22. Todas as tarefas ou avaliações foram desenvolvidas pensando em diferentes maneiras de testar e fixar o conhecimento proposto. Devido às diferentes metodologias de avaliação, criou-se a seguinte tabela:

Atividades	Tempo para devolutiva do tutor
Dissertação	15 dias corridos
Questionário – múltipla escolha	Imediato/Automático
Fórum de discussão	10 dias corridos

**Avaliação**

23. Será considerado aprovado o cursista inscrito regularmente, que tenha cumprido, no mínimo, 80% das atividades propostas de cada módulo e tenha obtido conceito A ou B em cada um dos módulos, sendo respeitada a tabela que segue:

ATIVIDADE NÃO VALIDADA			ATIVIDADE VALIDADA		
Em branco	Postadas com conteúdos desconectados da atividade proposta.	Postadas contendo conteúdos que culminem em material ilícito.	Resposta coerente com a questão proposta.		
			<b>Insatisfatório</b>	<b>Satisfatório</b>	
			Conceito C	Conceito B	Conceito A
			Entre 1% e 49% de acertos.	Entre 50% e 75% de acertos.	Acima de 75% de acertos.

24. As atividades não poderão ser entregues após os prazos estipulados na Agenda do AVA-iABCD.

25. As atividades que não forem entregues nos prazos estipulados ou entregues incompletas receberão conceito NV (não validadas).

**Certificação**

26. Caberá à EFAP emitir os certificados para aqueles que, além da avaliação mínima exigida, apresentarem frequência mínima de 80% nas atividades propostas de cada módulo, conforme item 23 deste Regulamento.

27. Os certificados serão disponibilizados digitalmente no site [www.escoladeformacao.sp.gov.br](http://www.escoladeformacao.sp.gov.br), no item “Central de Serviços”, somente após o término e a homologação do curso no Diário Oficial do Estado de São Paulo (DOE).

28. O cursista poderá utilizar o certificado do curso para a evolução funcional pela via não acadêmica, conforme Decreto nº 49.394/2005, alterado pelo Decreto nº 59.850/2013 e Resolução SE-36, de 02/07/2014.



## TODOS APRENDEM

iABCD

### E. RESPONSABILIDADES DO CURSISTA


29. Acessar o ambiente do curso com frequência.
30. Participar das atividades web propostas no decorrer do curso, dentro dos prazos estabelecidos e registrados no AVA-iABCD.
31. Acompanhar, no AVA-iABCD, o “status” de suas atividades, verificando aquelas que estão pendentes, não realizadas, concluídas ou não validadas pelo professor tutor.
32. Acatar as regras estabelecidas neste Regulamento para este curso, inclusive as relativas à segurança da informação e às declarações apresentadas quando do primeiro registro de login e senha pessoal no AVA-iABCD.
33. Manter a senha de acesso guardada em completa segurança e sigilo, sendo de sua inteira responsabilidade acessos realizados com a sua senha. A senha tem caráter pessoal e intransferível, sendo vedada sua revelação para terceiros; é a forma de identificação do cursista, considerando-se a sua utilização, para todos os fins e efeitos, como manifestação expressa de vontade.
34. Utilizar apenas equipamentos confiáveis para o acesso à plataforma, que possuam programas antivírus e *firewall* devidamente instalados e atualizados, assumindo o risco de sua conduta caso assim não vier a proceder.
35. Realizar logout após finalizar uma sessão no AVA-iABCD, garantindo a veracidade de suas participações e produções.

### F. SEGURANÇA DA INFORMAÇÃO NAS ATIVIDADES WEB

36. A gestão da segurança das informações observa as disposições da Norma Técnica ABNT NBR ISO/IEC 27002, especialmente em relação à autenticidade, integridade e disponibilidade da informação.
37. É de reconhecimento público a impossibilidade técnica da manutenção do funcionamento integral e ininterrupto de qualquer sistema de informática. Dessa forma, a SEE-SP e o Instituto ABCD isentam-se de qualquer responsabilidade relativa à postagem de atividades web ou à manutenção de equipamentos.
38. As configurações mínimas de hardware e software necessárias para o acesso adequado ao AVA-iABCD são as seguintes:

#### a. Software

- Windows XP Service Pack 2 (recomendados Windows XP Service Pack 3 ou posterior);
- Windows Vista;
- Plug-in Adobe Flash Player Versão 9 ou superior;
- Navegadores: Internet Explorer 8 ou superior; Firefox 20 ou superior; Chrome ou Safari 6 ou superior.







TODOS APRENDEM

iABCD

**b. Hardware**

- Mínimo de 1 GB de Memória RAM;
- Resolução de tela mínima de 1024x768;
- Conexão banda larga, preferencialmente 512 kbps ou superior.

39. Para um bom desempenho do AVA-iABCD, recomenda-se a limpeza do Navegador, seguindo estes passos:

a. Ao utilizar o Microsoft Internet Explorer:

- i. Abrir o Internet Explorer;
- ii. Apertar a tecla “ALT” do seu teclado para que a barra de menu seja disponibilizada;
- iii. Selecionar a opção “Ferramentas” e selecionar a opção “Opções da Internet”;
- iv. Selecionar a aba “Geral” na nova janela aberta;
- v. Clicar em “Excluir” na área “Histórico de navegação”;
- vi. Marcar os itens “Arquivos de Internet Temporários” e “Cookies” na nova janela aberta;
- vii. Clicar no botão “Excluir”. Esta janela será fechada automaticamente.

b. Ao utilizar o Firefox:

- i. Abrir o Firefox;
- ii. Apertar a tecla “ALT” do seu teclado para que a barra de menu seja disponibilizada;
- iii. Selecionar a opção “Ferramentas” e depois “Limpar Dados Pessoais”;
- iv. Selecionar a aba “Avançado” na nova janela;
- v. Habilitar os itens “Cookies” e “Cache” na nova janela aberta;
- vi. Clicar no botão “Limpar Agora”. Esta janela será fechada automaticamente.

c. Ao utilizar o Google Chrome:

- i. Fechar o Navegador e entrar novamente;
- ii. No canto superior direito, há três traços. Clicar neles com o botão esquerdo do mouse;
- iii. Na nova janela, clicar em “Ferramentas”;
- iv. Na janela seguinte, clicar em “Limpar dados de navegação”;
- v. No campo “Eliminar os seguintes itens desde:”, selecionar: “o começo”;
- vi. Em seguida, selecionar os campos: “Cookies e outros dados de site e de plug-in” e “Imagens e arquivos armazenados em CACHE”;
- vii. Por fim, clicar em “Limpar dados de navegação”.

REGULAMENTO

