

## TUTORIAL LEARNINGSPLACE

No *LearningSpace* você terá acesso aos conteúdos de cada sessão do seu curso e às atividades autoinstrucionais. No **Programa Construindo Sempre – Ciências da Natureza e suas Tecnologias**, os conteúdos de cada curso estão organizados em <Módulos> e <Sessões>.

O link de acesso ao LearningSpace está disponível no *Prometeus* em “Quadro de Avisos”, quadro amarelo localizado na lateral direita da tela (Figura 1, em destaque).

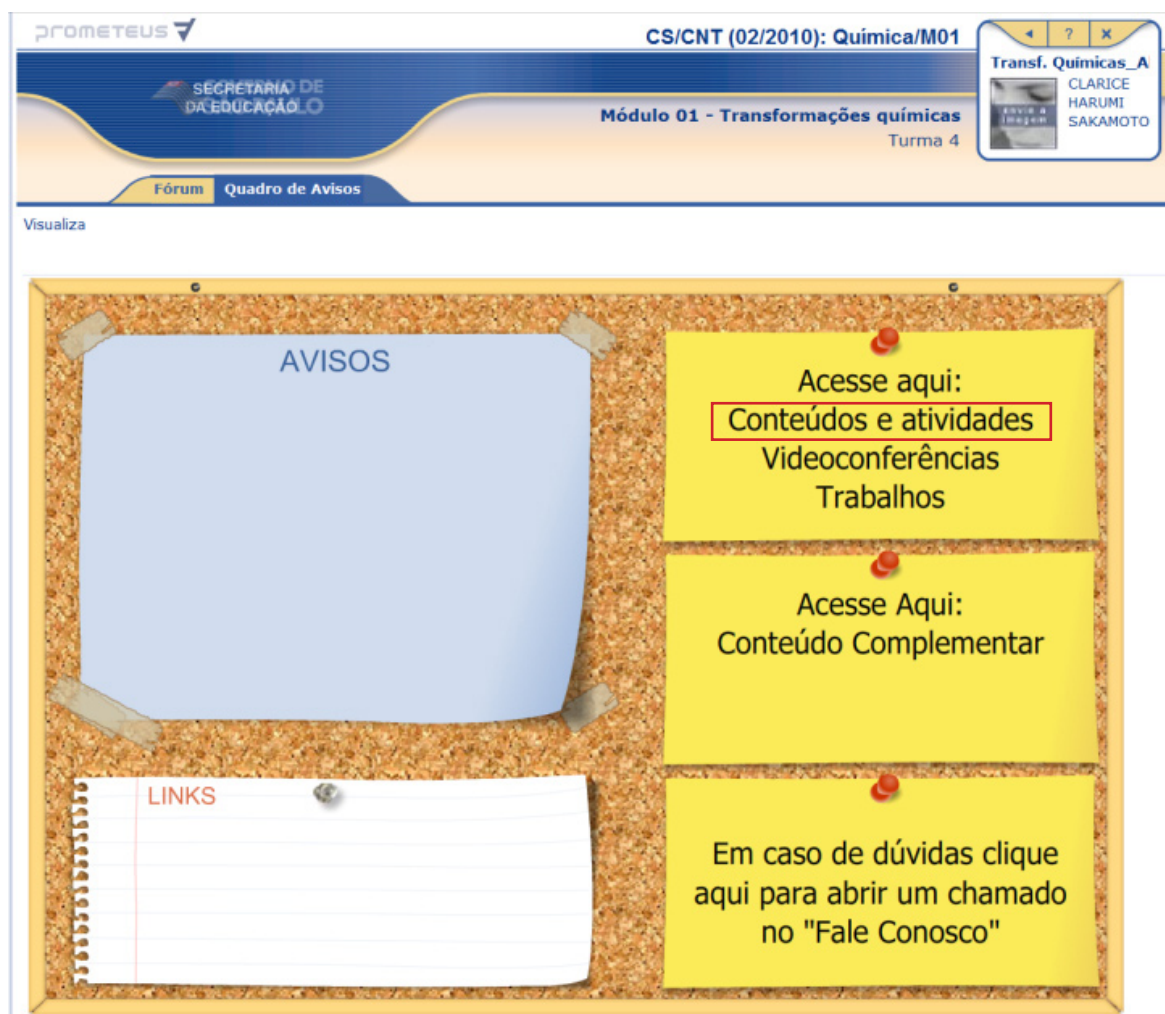


Figura 1

Pelo menu da ferramenta, localizado no lado esquerdo da tela, você poderá navegar pelo ambiente e reconhecer a hierarquia dos conteúdos (Figura 2, A).

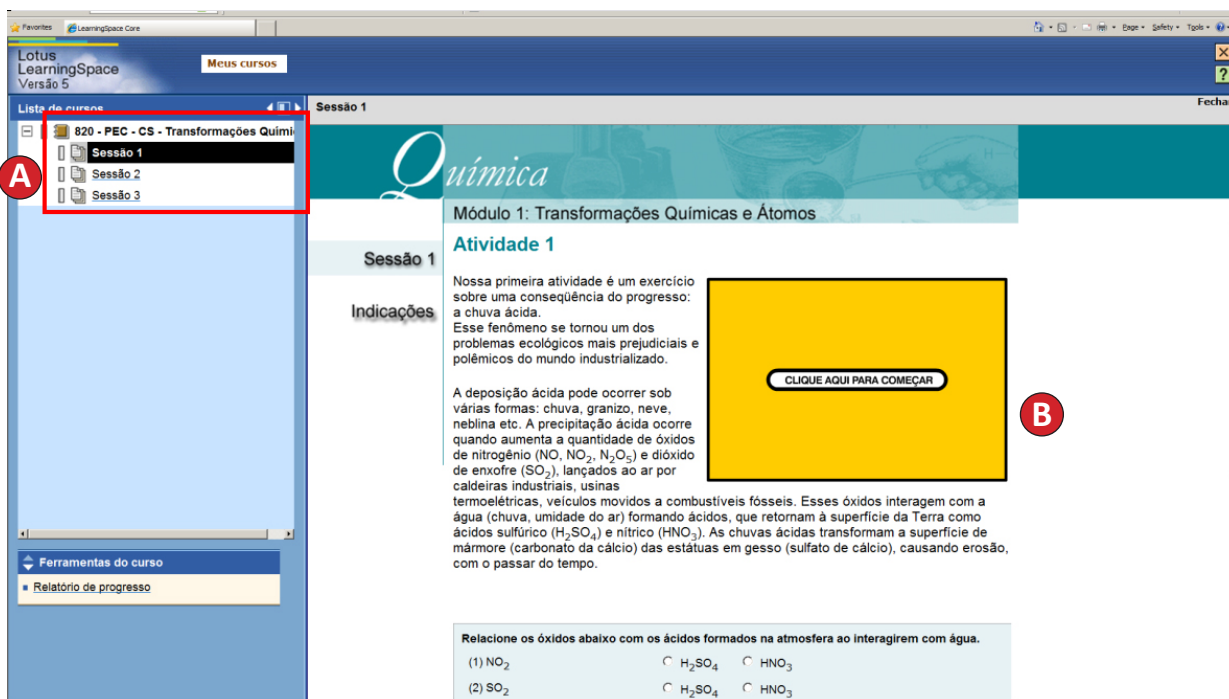


Figura 2

No centro da tela, você poderá ler o conteúdo e resolver as atividades propostas (Figura 2, B).

As atividades propostas no *LearningSpace* do **Programa Construindo Sempre – Ciências da Natureza e suas Tecnologias** são individuais com retorno automático, ou seja, as respostas ou comentários são feitos automaticamente pela ferramenta (Figura 3, A).

Note que, conforme as atividades forem acessadas, o ícone referente a cada sessão terá sua cor alterada (Figura 3, B):

- Cor azul = atividade foi acessada.

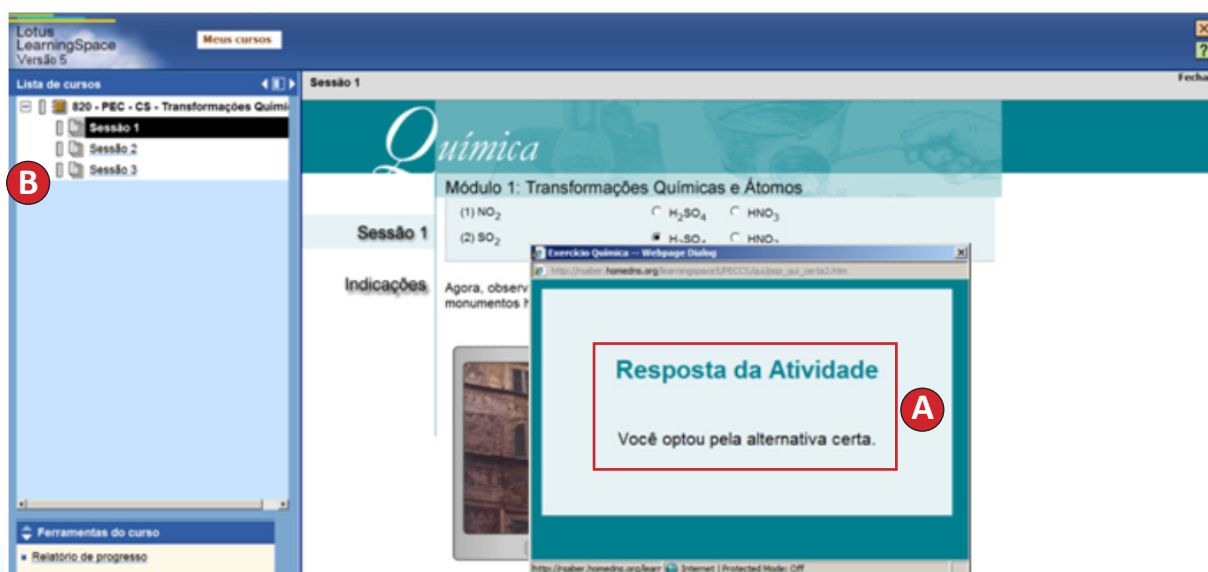


Figura 3

Você e seu tutor poderão acompanhar seu progresso no curso por meio da funcionalidade “Relatório de Progresso” (Figura 4, A). Ao clicar nessa funcionalidade, vocês terão acesso a um relatório com informações sobre as atividades (Figura 5), se foram ou não concluídas (A); a data e o horário de seu último acesso à ferramenta (B); a quantidade de acessos à ferramenta (C) e o tempo que ficou navegando na ferramenta (D).

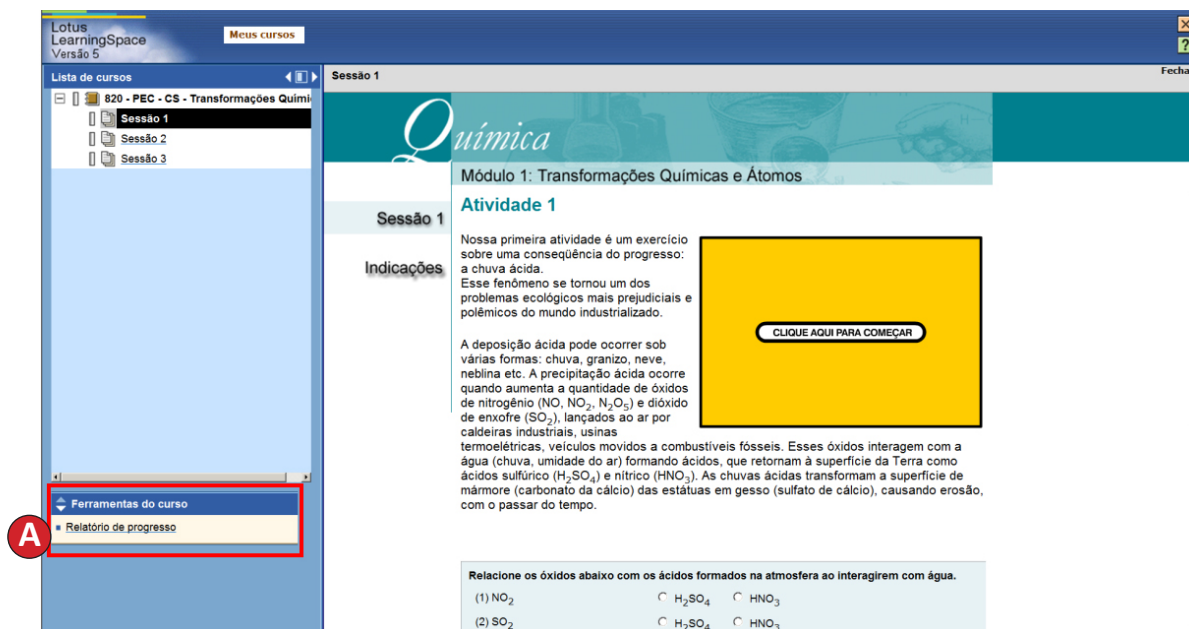


Figura 4

The screenshot shows the 'Relatório de progresso' page for the course '820 - PEC - CS - Transformações Químicas'. The table below contains the following data:

Curso	Progresso	Último acesso	Concluído	Pontuação	Número de acessos	Duração
820 - PEC - CS - Transformações Químicas	<input type="checkbox"/>	9/14/10 1:03:05 PM GMT-02:30	<input type="checkbox"/>		2	00:00:00
Sessão 1	<input type="checkbox"/>	9/14/10 1:03:19 PM GMT-02:30	<input type="checkbox"/>		3	00:00:00
Sessão 2	<input type="checkbox"/>	9/14/10 1:30:35 PM GMT-02:30	<input type="checkbox"/>		3	00:00:00
Sessão 3	<input type="checkbox"/>	9/14/10 1:31:02 PM GMT-02:30	<input type="checkbox"/>		2	00:00:00

Red circles labeled B, A, C, and D point to the 'Último acesso', 'Concluído', 'Número de acessos', and 'Duração' columns respectively.

Figura 5

Verifique o regulamento do curso para estar ciente sobre os critérios de certificação e fique atento ao cronograma para saber detalhes sobre as datas e períodos de realização de cada sessão. Para ter acesso ao regulamento e ao cronograma, entre no endereço [www.escoladeformacao.sp.gov.br/construindosempre](http://www.escoladeformacao.sp.gov.br/construindosempre).